

Türenträume auf einen Blick

Designverbund in Holz und Glas

Door dreams at a glance

Composite design in wood and glass



THEMEN
THEMES

Wohnwelten öffnen mit dem RaumKonzept!
Open up living spaces with RoomConcept



ZUM RAUMKONZEPT

RAUMKONZEPT | ROOMCONCEPT

3

CEPAL | CEPAL

NORMTÜREN | STANDARD DOORS
STILTÜREN | STYLISTIC DOORS
DESIGNTÜREN | DESIGN DOORS

4–29

6–19
20–23
24–27

WEISSLACK | WHITE VARNISH

NORMTÜREN | STANDARD DOORS
STILTÜREN | STYLISTIC DOORS
DESIGNTÜREN | DESIGN DOORS
PROFILTÜREN | PROFILE DOORS

30–45

32–33
34–35
36–37
38–43

FURNIER | FURNIER

NORMTÜREN | STANDARD DOORS
STILTÜREN | STYLISTIC DOORS
DESIGNTÜREN | DESIGN DOORS

46–59

48–53
54–55
56–57

GANZGLASTÜREN | ALL GLASS DOORS

61–67

TECHNIK | TECHNIC

GESAMTÜBERSICHT | FULL OVERVIEW
OBERFLÄCHEN-EIGENSCHAFTEN | CHARACTERISTICS OF SURFACES
TÜREN MIT FUNKTION | FUNCTIONAL DOORS
SCHIEBETÜR-BESCHLAG LINE | LINE SLIDING DOOR MOUNTING
BESCHLÄGE | METALL FITTINGS

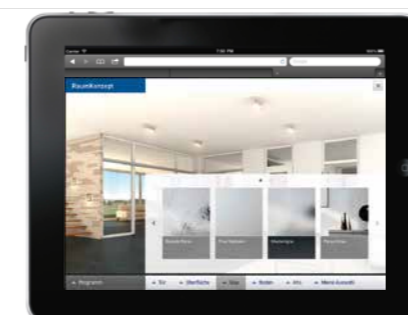
68–79

68–71
72
73
74–77
78–79



Wählen Sie Ihren Tür-Typ | Choose your door type

Erleben Sie Ihre neue Tür in einem innenarchitektonischen Ambiente. Unser Online-Beratungstool RaumKonzept eröffnet Ihnen die Möglichkeit, mit unseren Türen ganz persönlich zu planen. Starten Sie mit der Wahl Ihres Türmodells. Experience your new door in an interior design ambience. Our online RoomConcept consulting tool opens up possibilities for you to create individual designs with our doors. Start by choosing your door model.



Behalten Sie den Durchblick | Retain your vista

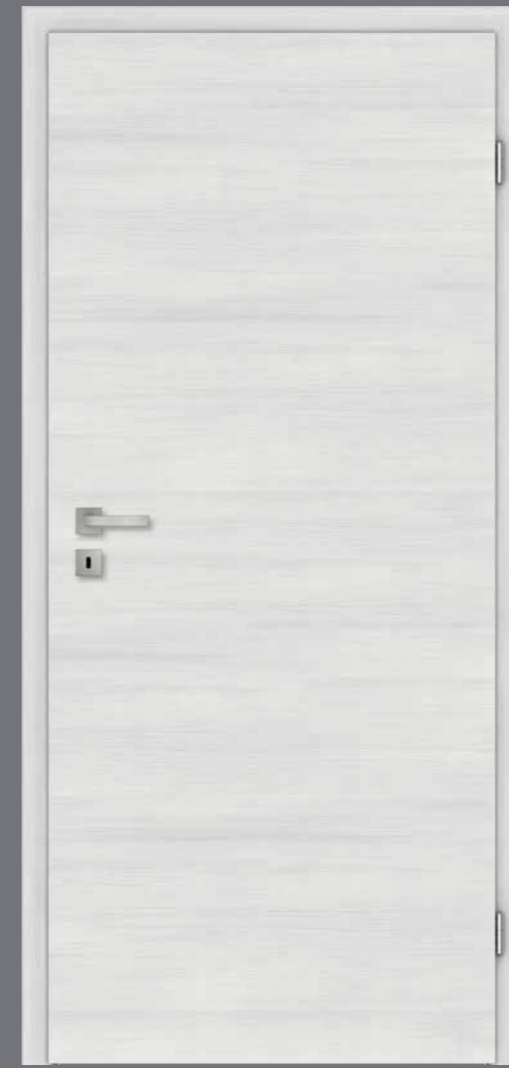
Ob geschlossen, mit Lichtausschnitt und Designglas oder komplett aus Glas: GARANT Türen passen immer perfekt zu Ihren Räumen. Und unser RaumKonzept bietet Ihnen online erste Eindrücke von Oberflächen- und Glas-Varianten. Whether filled, with glass window and design glass, or from solid glass: GARANT doors always fit your rooms perfectly. And our online RoomConcept will offer you a first impression of surfaces and glass types.



(Be)Stehen Sie auf Harmonie | Insist on harmony

Passt die Tür Ihrer Wahl zu Ihren Böden? Mit unserem RaumKonzept überprüfen Sie das mit wenigen Klicks: Kombinieren Sie Ihre neuen Türen anhand von Holz-, Stein- oder Fliesenboden-Beispielen. Does the door of your choice go with your floors? Our RoomConcept lets you check that with just a few clicks: Combine your new doors using samples of wooden, stone, or tiled flooring.





CEPAL | CEPAL

1 MODELL: NT-DQ, CEPAL AUTHENTIC GRIGIO
 MODEL: NT-DQ, CEPAL AUTHENTIC GRIGIO

Geschütztes Glasdesign
 Aktenzeichen 40 2014 001 839.8



2 MODELL: NT-LA4M-DQ,
 CEPAL AUTHENTIC GRIGIO
 GLAS: LINEUM
 MODEL: NT-LA4M-DQ,
 CEPAL AUTHENTIC GRIGIO
 GLASS: LINEUM



3 MODELL: NT-LA2-DQ,
 CEPAL AUTHENTIC GRIGIO
 GLAS: LINEUM
 MODEL: NT-LA2-DQ,
 CEPAL AUTHENTIC GRIGIO
 GLASS: LINEUM



4 MODELL: CORONA C312,
 CEPAL AUTHENTIC GRIGIO
 GLAS: LINEUM
 MODEL: CORONA C312,
 CEPAL AUTHENTIC GRIGIO
 GLASS: LINEUM



5 MODELL: CORONA C310,
 CEPAL AUTHENTIC GRIGIO
 GLAS: LINEUM
 MODEL: CORONA C310,
 CEPAL AUTHENTIC GRIGIO
 GLASS: LINEUM

Wenn Ästhetik Alltagstauglichkeit trifft

When visual appeal meets everyday suitability

Mit zeitgemäß-zurückhaltender Optik Räume jeden Tag genießen.
Enjoy your rooms every day with a contemporary and unobtrusive finish.

Oberflächen | Surfaces

DA

DQ

CEPAL AUTHENTIC BIANCO
CEPAL AUTHENTIC BIANCO

Beschlag | Metall fittings



QUADRAL
QUADRAL

Detail NORMTÜREN



1 **MODELL:** GANZGLAS, 2-FLG.
GLAS: ACCORDIA, Siebdruck-Veredelung
MODEL: ALL GLASS, DOUBLE WINGED
GLASS: ACCORDIA, Screenprint finish

2 **MODELL:** NT-DA, CEPAL AUTHENTIC BIANCO
MODEL: NT-DA, CEPAL AUTHENTIC BIANCO

3 **MODELL:** NT-LA4M-DQ, CEPAL AUTHENTIC BIANCO
GLAS: PALLA, Laser-Veredelung
MODEL: NT-LA4M-DQ, CEPAL AUTHENTIC BIANCO
GLASS: PALLA, Laser finish

4 **MODELL:** NT-LA-DA, CEPAL AUTHENTIC BIANCO
GLAS: ONDA 1, Laser-Veredelung
MODEL: NT-LA-DA, CEPAL AUTHENTIC BIANCO
GLASS: ONDA 1, Laser finish


5 **MODELL:** NT-LA2-DQ, CEPAL AUTHENTIC BIANCO
GLAS: CENTRO, Laser-Veredelung
MODEL: NT-LA2-DQ, CEPAL AUTHENTIC BIANCO
GLASS: CENTRO, Laser finish

Hier trifft Ästhetik Alltagstauglichkeit

Where visual appeal meets everyday suitability

Großzügige Raumgestaltung dank zeitgemäß-zurückhaltender Optik.
 Contemporary and unobtrusive finish for a generous room design.

Oberflächen | Surfaces



DA



DQ

CEPAL AUTHENTIC GRIGIO
 CEPAL AUTHENTIC GRIGIO

Beschlag | Metall fittings



SOFT
 SOFT

Detail



1 **MODELL:** NT-DA, CEPAL AUTHENTIC GRIGIO
MODEL: NT-DA, CEPAL AUTHENTIC GRIGIO



2 **MODELL:** NT-LA2-DQ, CEPAL AUTHENTIC GRIGIO
GLAS: LINEUM, Siebdruck-Veredelung
MODEL: NT-LA2-DQ, CEPAL AUTHENTIC GRIGIO
GLASS: LINEUM, Screenprint finish



3 **MODELL:** NT-LA4M-DA, CEPAL AUTHENTIC GRIGIO
GLAS: LINEA 1, Siebdruck-Veredelung
MODEL: NT-LA4M-DA, CEPAL AUTHENTIC GRIGIO
GLASS: LINEA 1, Screenprint finish



4 **MODELL:** NT-LA-DQ, CEPAL AUTHENTIC GRIGIO
GLAS: LINEA 2, Siebdruck-Veredelung
MODEL: NT-LA-DQ, CEPAL AUTHENTIC GRIGIO
GLASS: LINEA 2, Screenprint finish

Markante Modernität Bold modernity

Die moderne Eichenholz-Optik setzt mit markanter Struktur besondere Akzente.
 Our contemporary oak finish with its bold texture adds special highlights.

Oberflächen | Surfaces



CEPAL AUTHENTIC EICHE
 CEPAL AUTHENTIC OAK



1 **MODELL:** NT-DA, CEPAL AUTHENTIC EICHE
MODEL: NT-DA, CEPAL AUTHENTIC OAK



2 **MODELL:** NT-DQ, CEPAL AUTHENTIC EICHE
MODEL: NT-DQ, CEPAL AUTHENTIC OAK



3 **MODELL:** NT-LA-DA, 2-FLG., CEPAL AUTHENTIC EICHE
GLAS: ONDA 2, Laser-Veredelung
MODEL: NT-LA-DA, DOUBLE WINGED, CEPAL AUTHENTIC OAK
GLASS: ONDA 2, Laser finish


Für authentische Wohnlichkeit For authentic comfort

Die helle Akazien-Optik vermittelt Ihren Räumen wohnliche Leichtigkeit.
 The light acacia finish lends your rooms comfortable airiness.

Oberflächen | Surfaces



DA



DQ

CEPAL AUTHENTIC AKAZIE
 CEPAL AUTHENTIC ACACIA

Beschlag | Metall fittings



RAVENNA
 RAVENNA

Detail NORMTÜREN



1 **MODELL:** NT-LA4M-DQ, CEPAL AUTHENTIC AKAZIE
GLAS: BAMBUS, Siebdruck-Veredelung
MODEL: NT-LA4M-DQ, CEPAL AUTHENTIC ACACIA
GLASS: BAMBUS, Screenprint finish

2 **MODELL:** NT-LA2-DA, CEPAL AUTHENTIC AKAZIE
GLAS: FLORA 1, Laser-Veredelung
MODEL: NT-LA2-DA, CEPAL AUTHENTIC ACACIA
GLASS: FLORA 1, Laser finish

3 **MODELL:** NT-DA, CEPAL AUTHENTIC AKAZIE
MODEL: NT-DA, CEPAL AUTHENTIC ACACIA

4 **MODELL:** NT-DQ, CEPAL AUTHENTIC AKAZIE
MODEL: NT-DQ, CEPAL AUTHENTIC ACACIA

Appetit auf Trend

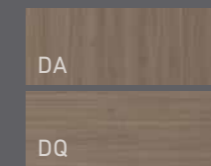
Trend is more

Trendige Leichtigkeit und edler Look durch dezente Maserung in Birnbaum-Optik.
Discreet grain in pear finish for trendy lightness and a classy look.

Oberflächen | Surfaces



DA
CEPAL PIRUS ARENA
CEPAL PIRUS ARENA



DA
CEPAL PIRUS TERRA
CEPAL PIRUS TERRA

Beschlag | Metall fittings



SOFT
SOFT

Detail NORMTÜREN



1 **MODELL:** NT-LA2-DQ+SP4, 2-FLG., CEPAL PIRUS ARENA
GLAS: DESIGN 31.1, Ornamentglas
MODEL: NT-LA2-DQ+SP4, DOUBLE WINGED, CEPAL PIRUS ARENA
GLASS: DESIGN 31.1, Patterned glass

2 **MODELL:** NT-DA, CEPAL PIRUS ARENA
MODEL: NT-DA, CEPAL PIRUS ARENA

3 **MODELL:** NT-DQ, CEPAL PIRUS TERRA
MODEL: NT-DQ, CEPAL PIRUS TERRA

4 **MODELL:** NT-LA-DQ, CEPAL PIRUS TERRA
GLAS: ARPA, Laser-Veredelung
MODEL: NT-LA-DQ, CEPAL PIRUS TERRA
GLASS: ARPA, Laser finish

5 **MODELL:** NT-LA4S-DQ, CEPAL PIRUS TERRA
GLAS: FLORA 2, Laser-Veredelung
MODEL: NT-LA4S-DQ, CEPAL PIRUS TERRA
GLASS: FLORA 2, Laser finish


Raum für Leichtigkeit Effortless space

Helle und dunkle Grau-Nuancen sorgen für eine zurückhaltende und sehr edle Note.
 Light and dark shades of grey exude an unobtrusive and very classy touch.

Oberflächen | Surfaces

Beschlag | Metall fittings

Detail NORMTÜREN



1 **MODELL:** NT-LA4M-DQ+SP10, CEPAL PIRUS NIMBA
GLAS: DESIGN 31.1, Ornamentglas
MODEL: NT-LA4M-DQ+SP10, CEPAL PIRUS NIMBA
GLASS: DESIGN 31.1, Patterned glass

2 **MODELL:** NT-DA, CEPAL PIRUS NIMBA
MODEL: NT-DA, CEPAL PIRUS NIMBA

3 **MODELL:** NT-LA-DQ, CEPAL PIRUS CARBO
GLAS: MOTUS, Laser-Veredelung
MODEL: NT-LA-DQ, CEPAL PIRUS CARBO
GLASS: MOTUS, Laser finish

4 **MODELL:** NT-DQ, CEPAL PIRUS CARBO
MODEL: NT-DQ, CEPAL PIRUS CARBO

Wohnräume in weiß Live your dreams in white

Schon im NORMTÜREN-Programm steckt Formen-, Farben- und Detailvielfalt.
 The STANDARD DOORS program contains a wide variety of shapes, colours and details.


Oberflächen | Surfaces



CEPAL WEISSLACK 9010
 CEPAL WHITE VARNISH 9010



CEPAL WEISSLACK EXKLUSIV 9016
 CEPAL EXKLUSIVE WHITE VARNISH 9016




1 **MODELL:** NT-LA, CEPAL WEISSLACK 9010
GLAS: CENTRO, Laser-Veredelung
MODEL: NT-LA, CEPAL WHITE VARNISH 9010
GLASS: CENTRO, Laser finish



2 **MODELL:** NT-LA+SP0, CEPAL WEISSLACK 9010
GLAS: DESIGN 31.1, Ornamentglas
MODEL: NT-LA+SP0, CEPAL WHITE VARNISH 9010
GLASS: DESIGN 31.1, Patterned glass



3 **MODELL:** NT-LA+SP4, CEPAL WEISSLACK EXKLUSIV 9016
GLAS: DESIGN 31.2, Ornamentglas
MODEL: NT-LA+SP4, CEPAL EXCLUSIVE WHITE VARNISH 9016
GLASS: DESIGN 31.2, Patterned glass




4 **MODELL:** NT-LA4M, CEPAL WEISSLACK EXKLUSIV 9016
GLAS: SAGI, Laser-Veredelung
MODEL: NT-LA4M, CEPAL EXCLUSIVE WHITE VARNISH 9016
GLASS: SAGI, Laser finish

Stilvolle Harmonie Stylish harmony

Für ein ruhiges Ambiente, das einfach Stil hat.
 For a calm, simply stylish ambience.

Oberflächen | Surfaces



CEPAL AUTHENTIC AKAZIE
 CEPAL AUTHENTIC ACACIA

Beschlag | Metall fittings



QUADRAL
 QUADRAL

Detail SYLT



1 **MODELL:** SYLT STL3/3, 2-FLG., CEPAL AUTHENTIC AKAZIE
GLAS: DESIGN 31.2, Ornamentglas
MODEL: SYLT STL3/3, DOUBLE WINGED, CEPAL AUTHENTIC ACACIA
GLASS: DESIGN 31.2, Patterned glass

2 **MODELL:** SYLT STL5, CEPAL AUTHENTIC AKAZIE
GLAS: DESIGN 31.1, Ornamentglas
MODEL: SYLT STL5, CEPAL AUTHENTIC ACACIA
GLASS: DESIGN 31.1, Patterned glass

3 **MODELL:** SYLT STL1, CEPAL AUTHENTIC AKAZIE
GLAS: DESIGN 30.1, Ornamentglas
MODEL: SYLT STL1, CEPAL AUTHENTIC ACACIA
GLASS: DESIGN 30.1, Patterned glass

4 **MODELL:** SYLT STL3/3, CEPAL AUTHENTIC AKAZIE
GLAS: DESIGN 30.2, Ornamentglas
MODEL: SYLT STL3/3, CEPAL AUTHENTIC ACACIA
GLASS: DESIGN 30.2, Patterned glass

5 **MODELL:** SYLT ST3, CEPAL AUTHENTIC AKAZIE
MODEL: SYLT ST3, CEPAL AUTHENTIC ACACIA

Weiß und trendstark White and on-trend

Kombinieren Sie aus einer Vielzahl an Varianten Ihre persönliche Wunschtür.
 Mix-and-match your very own dream doors from a wide variety of options.

Oberflächen | Surfaces

Beschlag | Metall fittings

Detail SYLT



CEPAL WEISSLACK 9010
 CEPAL WHITE VARNISH 9010



RAVENNA
 RAVENNA



1 **MODELL:** SYLT ST2, CEPAL WEISSLACK 9010
MODEL: SYLT ST2, CEPAL WHITE VARNISH 9010



2 **MODELL:** SYLT STL2, CEPAL WEISSLACK 9010
GLAS: DESIGN 30.2, Ornamentglas
MODEL: SYLT STL2, CEPAL WHITE VARNISH 9010
GLASS: DESIGN 30.2, Patterned glass



3 **MODELL:** SYLT ST1, CEPAL WEISSLACK 9010
MODEL: SYLT ST1, CEPAL WHITE VARNISH 9010

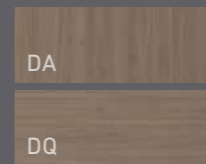


5 **MODELL:** SYLT STL5, CEPAL WEISSLACK 9010
GLAS: DESIGN 31.1, Ornamentglas
MODEL: SYLT STL5, CEPAL WHITE VARNISH 9010
GLASS: DESIGN 31.1, Patterned glass

Weniger ist oft mehr Do more with less

Klare Linien, hochwertige Oberflächen und kreative Details bringen eine gelungene Optik auf den Punkt.
 Pure lines, high-quality surfaces, and creative details—this is relevant visual appearance in a nutshell.

Oberflächen | Surfaces




CEPAL PIRUS TERRA
 CEPAL PIRUS TERRA



1 **MODELL:** CORONA C411, CEPAL PIRUS TERRA
MODEL: CORONA C411, CEPAL PIRUS TERRA



2 **MODELL:** CORONA C310, CEPAL PIRUS TERRA
GLAS: FLORA 1, Laser-Veredelung
MODEL: CORONA C310 CEPAL PIRUS TERRA
GLASS: FLORA 1, Laser finish



3 **MODELL:** CORONA C312, 2-FLG., CEPAL PIRUS TERRA
GLAS: FLORA 2, Laser-Veredelung
MODEL: CORONA C312, DOUBLE WINGED, CEPAL PIRUS TERRA
GLASS: FLORA 2, Laser finish

Zeitlose Gestaltung Timeless design

Das klar strukturierte Gesamtdesign lässt Raum für eigene Wohnideen.
 The purely composed design leaves room for your own styling ideas.

Oberflächen | Surfaces



CEPAL PIRUS ARENA
 CEPAL PIRUS ARENA

Beschlag | Metall fittings



QUADRAL
 QUADRAL

Detail CORONA



1 **MODELL:** CORONA C730, CEPAL PIRUS ARENA
MODEL: CORONA C730, CEPAL PIRUS ARENA



2 **MODELL:** CORONA C830-LA4M,
 CEPAL PIRUS ARENA
GLAS: LINEA 1, Siebdruck-Veredelung
MODEL: CORONA C830-LA4M,
 CEPAL PIRUS ARENA
GLASS: LINEA 1, Screenprint finish



3 **MODELL:** CORONA C834-LA4S,
 CEPAL PIRUS ARENA
GLAS: LINEA 2, Siebdruck-Veredelung
MODEL: CORONA C834-LA4S,
 CEPAL PIRUS ARENA
GLASS: LINEA 2, Screenprint finish



4 **MODELL:** CORONA C750, CEPAL PIRUS ARENA
MODEL: CORONA C750, CEPAL PIRUS ARENA

Garant
Türen für Ihr Zuhause



Garantiert alltagstauglich
Strapazierfähige CePaL-Türen für jedes Raumkonzept

Garantie d'adaptation au quotidien
Portes résistantes CePaL pour tout concept d'aménagement d'espace

Ein Unternehmen der LOOSER Gruppe

Weitere Produktvarianten finden Sie in unserer umfangreichen CePaL-Broschüre unter www.garant.de oder bei Ihrem Fachhändler vor Ort.

Other product variants can be found in our extensive CePaL brochure on www.garant.de or contact your local specialist dealer.



CEPAL PIRUS ARENA DA/DQ
CEPAL PIRUS ARENA DA/DQ

CEPAL PIRUS TERRA DA/DQ
CEPAL PIRUS TERRA DA/DQ

CEPAL PIRUS NIMBA DA/DQ
CEPAL PIRUS NIMBA DA/DQ



CEPAL PIRUS CARBO DA/DQ
CEPAL PIRUS CARBO DA/DQ

CEPAL AUTHENTIC AKAZIE DA/DQ
CEPAL AUTHENTIC ACACIA DA/DQ

CEPAL AUTHENTIC EICHE DA/DQ
CEPAL AUTHENTIC OAK DA/DQ

CEPAL AUTHENTIC BIANCO DA/DQ
CEPAL AUTHENTIC BIANCO DA/DQ

CEPAL AUTHENTIC GRIGIO DA/DQ
CEPAL AUTHENTIC GRIGIO DA/DQ



CEPAL AHORN EXKLUSIV
CEPAL EXCLUSIVE MAPLE

CEPAL AHORN PREMIUM
CEPAL PREMIUM MAPLE

CEPAL BUCHE EXKLUSIV
CEPAL EXCLUSIVE BEECH

CEPAL EICHE PREMIUM
CEPAL PREMIUM OAK

CEPAL ESCHWEISS
CEPAL WHITE ASH

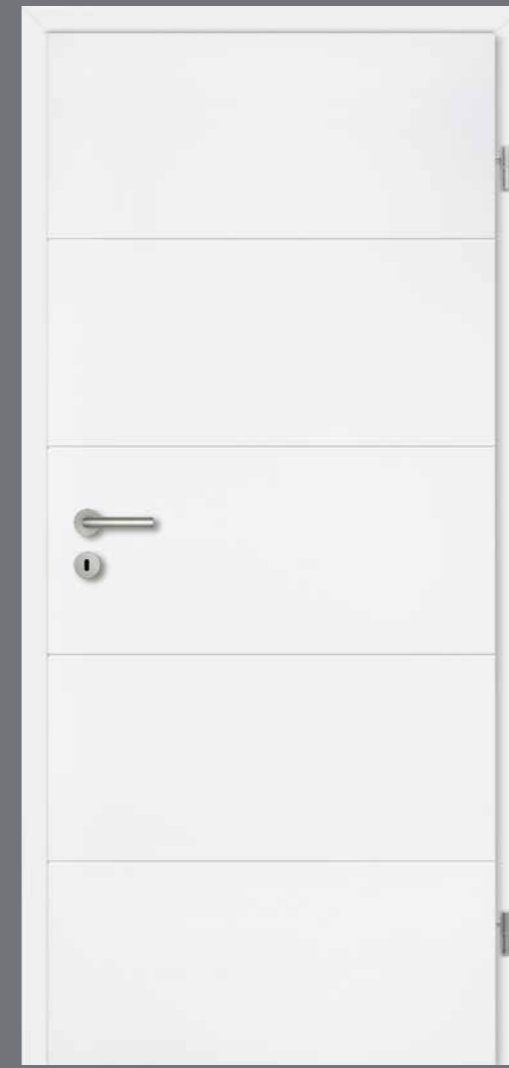
CEPAL GRAU PREMIUM
CEPAL PREMIUM GREY

CEPAL WEISS
CEPAL WHITE

CEPAL WEISSLACK EXKLUSIV 9016
CEPAL EXCLUSIVE WHITE
VARNISH 9016

CEPAL WEISSLACK 9010
CEPAL WHITE VARNISH 9010


CEPAL WEISS STRUKTUR PREMIUM
CEPAL PREMIUM WHITE PATTERN



WEISSLACK | WHITE VARNISH

1 MODELL: RIVA R11, WEISSLACK
MODEL: RIVA R11, WHITE VARNISH


Geschütztes Glasdesign
AktENZEICHEN 40 2014 001 839.8




2 MODELL: NT-LA4M, WEISSLACK
GLAS: LINUS
MODEL: NT-LA4M,
WHITE VARNISH
GLASS: LINUS



3 MODELL: NT-LA2, WEISSLACK
GLAS: LINUS
MODEL: NT-LA2,
WHITE VARNISH
GLASS: LINUS



4 MODELL: AURA A312,
WEISSLACK
GLAS: LINUS
MODEL: AURA A312,
WHITE VARNISH
GLASS: LINUS




5 MODELL: AURA A310,
WEISSLACK
GLAS: LINUS
MODEL: AURA A310,
WHITE VARNISH
GLASS: LINUS

Hier ist Entspannung die Norm Relaxing is the norm here

So wird wohliche Leichtigkeit ganz selbstverständlich.
 This makes comfortable airiness self-evident.

Oberflächen | Surfaces





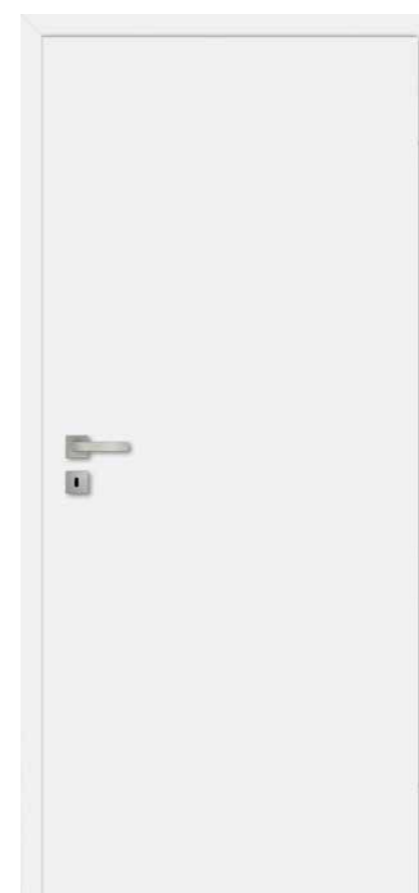
WEISSLACK
 WHITE VARNISH

Beschlag | Metall fittings



QUADRAL
 QUADRAL

Detail NORMTÜREN



1 **MODELL:** NT-LA4M+SP10, 2-FLG., WEISSLACK
GLAS: DESIGN 31.1, Ornamentglas
MODEL: NT-LA4M+SP10, DOUBLE WINGED, WHITE VARNISH
GLASS: DESIGN 31.1, Patterned glass

2 **MODELL:** NT-LA+SP4, WEISSLACK
GLAS: DESIGN 31.2, Ornamentglas
MODEL: NT-LA+SP4, WHITE VARNISH
GLASS: DESIGN 31.2, Patterned glass

3 **MODELL:** NT-DA, WEISSLACK
MODEL: NT-DA, WHITE VARNISH


4 **MODELL:** NT-LA2, WEISSLACK
GLAS: PALLA, Laser-Veredelung
MODEL: NT-LA2, WHITE VARNISH
GLASS: PALLA, Laser finish

5 **MODELL:** NT-LA4S, WEISSLACK
GLAS: LINEUM, Siebdruck-Veredelung
MODEL: NT-LA4S, WHITE VARNISH
GLASS: LINEUM, Screenprint finish

Stilbewusstsein beweisen Demonstrate style-consciousness

Mit unseren Weißlacktüren in zeitlos-moderner Kassettenoptik.
With our opaque white doors in a timeless modern panel design.

Oberflächen | Surfaces



WEISSLACK
WHITE VARNISH



1 **MODELL:** AMRUM AM4
MODEL: AMRUM AM4



2 **MODELL:** AMRUM AM5
MODEL: AMRUM AM5



3 **MODELL:** AMRUM AML1/1
GLAS: GLAS, Ornamentglas
MODEL: AMRUM AML1/1
GLASS: GLAS, Patterned glass




4 **MODELL:** AMRUM AML1/3
GLAS: GLAS, Ornamentglas
MODEL: AMRUM AML1/3
GLASS: GLAS, Patterned glass

Elegante Abwechslung Elegant variety

Weißer Farbe im reizvollen Kontrast zu Mobiliar und Wohnaccessoires.
 White paint delightfully contrasts your furniture and accessories.

Oberflächen | Surfaces




WEISSLACK
 WHITE VARNISH

Beschlag | Metall fittings




QUADRAL
 QUADRAL

Detail AURA



1 **MODELL:** AURA A834, WEISSLACK
MODEL: AURA A834, WHITE VARNISH



2 **MODELL:** AURA A311, WEISSLACK
GLAS: ONDA 2, Laser-Veredelung
MODEL: AURA A311, WHITE VARNISH
GLASS: ONDA 2, Laser finish



3 **MODELL:** AURA A830, WEISSLACK
MODEL: AURA A830, WHITE VARNISH




4 **MODELL:** AURA A830-LA4M, WEISSLACK
GLAS: BAMBUS, Siebdruck-Veredelung
MODEL: AURA A830-LA4M, WHITE VARNISH
GLASS: BAMBUS, Screenprint finish

Unbeschwertes Lebensgefühl Feel worry-free

Klare Linienführung plus klare Details für ein starkes Gesamtbild.
 Pure lines and details create a strong impression.

Oberflächen | Surfaces






WEISSLACK
 WHITE VARNISH

Beschlag | Metall fittings



RAVENNA
 RAVENNA

Detail RIVA



1 **MODELL:** RIVA R11A312-1, 2-FLG., WEISSLACK
GLAS: SEVENTY, Siebdruck-Veredelung
MODEL: RIVA R11A312-1, DOUBLE WINGED, WHITE VARNISH
GLASS: SEVENTY, Screenprint finish

2 **MODELL:** RIVA RIL4 (R14-LA4S), WEISSLACK
GLAS: LINEA 2, Siebdruck-Veredelung
MODEL: RIVA RIL4 (R14-LA4S), WHITE VARNISH
GLASS: LINEA 2, Screenprint finish

3 **MODELL:** RIVA RIL5 (R15-LA10), WEISSLACK
GLAS: DESIGN 31.2, Ornamentglas
MODEL: RIVA RIL5 (R15-LA10), WHITE VARNISH
GLASS: DESIGN 31.2, Patterned glass

4 **MODELL:** RIVA R17, WEISSLACK
MODEL: RIVA R17, WHITE VARNISH

5 **MODELL:** RIVA R18, WEISSLACK
MODEL: RIVA R18, WHITE VARNISH

Vielseitig schön Eclectic beauty

Klassisches Weiß für eine harmonische Raumausstattung.
Classic white for harmonious room design.

Oberflächen | Surfaces

Beschlag | Metall fittings

Detail COMO



WEISSLACK
WHITE VARNISH



SOFT
SOFT



1 **MODELL:** COMO CK1, WEISSLACK
MODEL: COMO CK1, WHITE VARNISH



2 **MODELL:** COMO CK4, WEISSLACK
MODEL: COMO CK4, WHITE VARNISH



3 **MODELL:** COMO CKL4/2+SP5/2, WEISSLACK
GLAS: SATINATO, Ornamentglas
MODEL: COMO CKL4/2+SP5/2, WHITE VARNISH
GLASS: SATINATO, Patterned glass



4 **MODELL:** COMO CL2+SP5, WEISSLACK
GLAS: SATINATO, Ornamentglas
MODEL: COMO CL2+SP5, WHITE VARNISH
GLASS: SATINATO, Patterned glass

Wohngefühl in Vollendung Comfort in perfection


Zurückhaltung und Prägnanz ganz in Weiß.
Unobtrusive and concise all in white.

Oberflächen | Surfaces

Beschlag | Metall fittings

Detail PARMA



Detail NEAPEL



WEISSLACK
WHITE VARNISH



QUADRAL
QUADRAL



1 **MODELL:** PARMA PFL1/3, 2-FLG., WEISSLACK
GLAS: SATINATO, Ornamentglas
MODEL: PARMA PFL1/3, DOUBLE WINGED, WHITE VARNISH
GLASS: SATINATO, Patterned glass

2 **MODELL:** PARMA PF3, WEISSLACK
MODEL: PARMA PF3, WHITE VARNISH

3 **MODELL:** NEAPEL N1, WEISSLACK
MODEL: NEAPLES N1, WHITE VARNISH

4 **MODELL:** NEAPEL N4, WEISSLACK
MODEL: NEAPLES N4, WHITE VARNISH

5 **MODELL:** NEAPEL NL4, WEISSLACK
GLAS: SATINATO, Ornamentglas
MODEL: NEAPLES NL4, WHITE VARNISH
GLASS: SATINATO, Patterned glass

Türkanten und Zargenausführungen

Door edges and frame types

Weitere Produktvarianten finden Sie in unserer umfangreichen Weißlack-Broschüre unter www.garant.de oder bei Ihrem Fachhändler vor Ort.

Other product variants can be found in our extensive opaque white brochure on www.garant.de or contact your local specialist dealer.



NORMTÜR
Eckige Kante

NORMTÜR
Runde Kante

NORMTÜR
Runde Kante

NORMTÜR
Runde Kante

NORMTÜR STUMPF
Stumpfe Kante

NORMTÜR
Stumpfe Kante

NORMZARGE E1
Bekleidung eckig
(55 oder 75 mm)
Futterplatte eckig

NORMZARGE R1
Bekleidung rund
(60 mm oder 75 mm)
Futterplatte rund

NORMZARGE B1
Bekleidung bombiert
(75 mm)
Futterplatte rund

NORMZARGE P1
Bekleidung profiliert
(75 mm)
Futterplatte rund

NORMZARGE SE1
Bekleidung eckig
(55 oder 75 mm)
Futterplatte eckig

NORMZARGE SR1
Bekleidung rund
(60 oder 75 mm)
Futterplatte Rund



FURNIER | VENEER

1 MODELL: NT-DA, WEISSEICHE NATUR
 MODEL: NT-DA, NATURAL WHITE OAK

Geschütztes Glasdesign
 Aktenzeichen 40 2014 001 839.8



2 MODELL: NT-LA4M-DA,
 WEISSEICHE NATUR
 GLAS: LINEA 1
 MODEL: NT-LA4M-DA,
 NATURAL WHITE OAK
 GLASS: LINEA 1



3 MODELL: NT-LA2-DA,
 WEISSEICHE NATUR
 GLAS: LINEA 1
 MODEL: NT-LA2-DA,
 NATURAL WHITE OAK
 GLASS: LINEA 1



4 MODELL: AURA A312,
 WEISSEICHE NATUR
 GLAS: LINEA 1
 MODEL: AURA A312,
 NATURAL WHITE OAK
 GLASS: LINEA 1



5 MODELL: AURA A310,
 WEISSEICHE NATUR
 GLAS: LINEA 1
 MODEL: AURA A310,
 NATURAL WHITE OAK
 GLASS: LINEA 1

Klassische Natürlichkeit Classic naturalness

Warme Holztöne in Kombination mit faszinierenden Einblicken.
 Warm shades of wood combined with fascinating insights.

Oberflächen | Surfaces



EICHE HELL
 LIGHT OAK



1 **MODELL:** NT-LA2-DA, EICHE HELL
GLAS: LINUS, Siebdruck-Veredelung
MODEL: NT-LA2-DA, LIGHT OAK
GLASS: LINUS, Screenprint finish

2 **MODELL:** NT-LA-DA, EICHE HELL
GLAS: SAGI, Laser-Veredelung
MODEL: NT-LA-DA, LIGHT OAK
GLASS: SAGI, Laser finish

3 **MODELL:** NT-LA4M-DA, 2-FLG., EICHE HELL
GLAS: CENTRO, Laser-Veredelung
MODEL: NT-LA4M-DA, DOUBLE WINGED, LIGHT OAK
GLASS: CENTRO, Laser finish

Offen für dezente Einblicke Open for discreet insights

Helle Optik für klare Wohnimpulse.
 A light finish for purely comfortable highlights.

Oberflächen | Surfaces



AHORN
 MAPLE

Beschlag | Metall fittings



RAVENNA
 RAVENNA

Detail NORMTÜREN



1 **MODELL:** NT-LA4M-DA, 2-FLG., AHORN
GLAS: LINEA 2, Siebdruck-Veredelung
MODEL: NT-LA4M-DA, DOUBLE WINGED, MAPLE
GLASS: LINEA 2, Screenprint finish

2 **MODELL:** NT-DA, AHORN
MODEL: NT-DA, MAPLE

3 **MODELL:** NT-LA-DA, AHORN
GLAS: ACCORDIA, Siebdruck-Veredelung
MODEL: NT-LA-DA, MAPLE
GLASS: ACCORDIA, Screenprint finish

4 **MODELL:** NT-LA2-DA, AHORN
GLAS: LINEUM, Siebdruck-Veredelung
MODEL: NT-LA2-DA, MAPLE
GLASS: LINEUM, Screenprint finish

5 **MODELL:** NT-LA-DA+SP4, AHORN
GLAS: DESIGN 31.1, Ornamentglas
MODEL: NT-LA-DA+SP4, MAPLE
GLASS: DESIGN 31.1, Patterned glass

Schön schlicht Beautifully simple

Für eine dezente und sehr wohnliche Raumgestaltung.
 For a discreet and very liveable room design.

Oberflächen | Surfaces

Beschlag | Metall fittings


Detail NORMTÜREN



BUCHE
 BEECH



QUADRAL
 QUADRAL



1 **MODELL:** NT-DA, BUCHE
MODEL: NT-DA, BEECH



2 **MODELL:** NT-LA4S-DA, BUCHE
GLAS: LINEA 1, Siebdruck-Veredelung
MODEL: NT-LA4S-DA, BEECH
GLASS: LINEA 1, Screenprint finish



3 **MODELL:** NT-LA-DA, BUCHE
GLAS: FREE, Siebdruck-Veredelung
MODEL: NT-LA-DA, BEECH
GLASS: FREE, Screenprint finish



4 **MODELL:** NT-LA2-DA, BUCHE
GLAS: ONDA 2, Laser-Veredelung
MODEL: NT-LA2-DA, BEECH
GLASS: ONDA 2, Laser finish

Zeitlos gediegen Timeless & sound

Die Symbiose aus klassischer Kassettenoptik und natürlichem Holzton.
A symbiosis of classic panel design and natural shades of wood.

Oberflächen | Surfaces

Beschlag | Metall fittings

Detail ERFURT



WEISSEICHE NATUR
NATURAL WHITE OAK



RAVENNA
RAVENNA



1 **MODELL:** ERFURT EG3, 2-FLG., WEISSEICHE NATUR
GLAS: SATINATO, Ornamentglas
MODEL: ERFURT EG3, DOUBLE WINGED, NATURAL WHITE OAK
GLASS: SATINATO, Patterned glass

2 **MODELL:** ERFURT EG1, WEISSEICHE NATUR
MODEL: ERFURT EG1, NATURAL WHITE OAK

3 **MODELL:** ERFURT EG2, WEISSEICHE NATUR
GLAS: SATINATO, Ornamentglas
MODEL: ERFURT EG2, NATURAL WHITE OAK
GLASS: SATINATO, Patterned glass

4 **MODELL:** ERFURT ES2, WEISSEICHE NATUR
GLAS: SATINATO, Ornamentglas
MODEL: ERFURT ES2, NATURAL WHITE OAK
GLASS: SATINATO, Patterned glass

5 **MODELL:** ERFURT ES1, WEISSEICHE NATUR
MODEL: ERFURT ES1, NATURAL WHITE OAK

Lust auf edle Maserung Time for classy textures

Eine lebendige Optik setzt prägnante Wohnakzente.
 A lively finish adds succinct highlights of comfort.

Oberflächen | Surfaces

Beschlag | Metall fittings

Detail AURA



NUSSBAUM
 WALNUT



SOFT
 SOFT



1 **MODELL:** AURA A110, NUSSBAUM
MODEL: AURA A110, WALNUT



2 **MODELL:** AURA A130, NUSSBAUM
MODEL: AURA A130, WALNUT




3 **MODELL:** AURA A410, NUSSBAUM
MODEL: AURA A410, WALNUT



4 **MODELL:** AURA A210, NUSSBAUM
GLAS: ARPA, Laser-Veredelung
MODEL: AURA A210, WALNUT
GLASS: ARPA, Laser finish



AHORN (NUR AURA)
MAPLE (ONLY AURA)



BUCHÉ (NUR AURA)
BEECH (ONLY AURA)



WEISSEICHE NATUR (NUR AURA)
NATURAL WHITE OAK (ONLY AURA)



NUSSBAUM (NUR AURA)
WALNUT (ONLY AURA)



AHORN DA
MAPLE DA




BUCHÉ DA
BEECH DA



WEISSEICHE NATUR DA
NATURAL WHITE OAK DA



NUSSBAUM DA
WALNUT DA



SAPELI MAHAGONI DA
SAPELI MAHAGONY DA



EICHE HELL DA
LIGHT OAK DA



LIMBA DA
LIMBA DA



GANZGLASTÜREN ALL GLASS DOORS

- 1** MODELL: GANZGLAS
GLAS: LINUS
MODÈLE: ALL GLASS
GLASS: LINUS

Geschütztes Glasdesign
AktENZEICHEN 40 2014 001 839 8



- 2** MODELL: GANZGLAS
GLAS: LINEA 1
MODÈLE: ALL GLASS
GLASS: LINEA 1



- 3** MODELL: GANZGLAS
GLAS: LINEA 2
MODÈLE: ALL GLASS
GLASS: LINEA 2



- 4** MODELL: GANZGLAS
GLAS: ONDA 1
MODÈLE: ALL GLASS
GLASS: ONDA 1




- 5** MODELL: GANZGLAS
GLAS: ONDA 2
MODÈLE: ALL GLASS
GLASS: ONDA 2

Einblicke kreativ gestalten Creatively design insights

Starkes Design für Helligkeit de luxe.
 Strong design for light de luxe.

Beschlag | Metall fittings



1 **MODELL:** GANZGLAS, 2-FLG.
GLAS: LINEUM, Siebdruck-Veredelung
MODEL: ALL GLASS, DOUBLE WINGED
GLASS: LINEUM, Screenprint finish



2 **MODELL:** GANZGLAS
GLAS: LINUS, Siebdruck-Veredelung
MODEL: ALL GLASS
GLASS: LINUS, Screenprint finish

3 **MODELL:** GANZGLAS
GLAS: SEVENTY, Siebdruck-Veredelung
MODEL: ALL GLASS
GLASS: SEVENTY, Screenprint finish



4 **MODELL:** GANZGLAS
GLAS: BAMBUS, Siebdruck-Veredelung
MODEL: ALL GLASS
GLASS: BAMBUS, Screenprint finish

5 **MODELL:** GANZGLAS
GLAS: FREE, Siebdruck-Veredelung
MODEL: ALL GLASS
GLASS: FREE, Screenprint finish

Ganzglastüren in LASER-Veredelung | Solid glass doors in LASER finish



Ganzglastüren in SIEBDRUCK-Veredelung | Solid glass doors in SCREENPRINT finish



Ganzglastüren in ORNAMENTGLAS (WOOD)



Solid glass doors in PATTERNED GLASS (WOOD)



Solid glass doors in PATTERNED GLASS (WOOD)



Weitere Produktvarianten finden Sie in unserer umfangreichen Glasprogramm-Broschüre unter www.garant.de oder bei Ihrem Fachhändler vor Ort.


Other product variants can be found in our extensive glass line brochure on www.garant.de or contact your local specialist dealer.



Faszinierend: Die optische Wohnraum-Vergrößerung Fascinating: Optically enlarging your living space

Gezielter Glas-Einsatz für ein natürliches Lichtspiel
 Concerted use of glass for a natural play of light.

Oberflächen | Surfaces




WEISSLACK
 WHITE VARNISH

Glas | Glass



LINUS
 LINUS



ZUM RAUMKONZEPT

1 **MODELL:** GANZGLAS 2-flg., SCHIEBETÜRBESCHLAG LINE, MIT OBERLICHT UND WINDFANGELEMENT
GLAS: LINUS, Siebdruck-Veredelung
MODÈLE: ALL GLASS DOOR, DOUBLE WINGED, LINE SLIDING DOOR MOUNTING WITH BORROWED LIGHT AND DRAUGHT ELEMENT
GLASS: LINUS, Screenprint finish

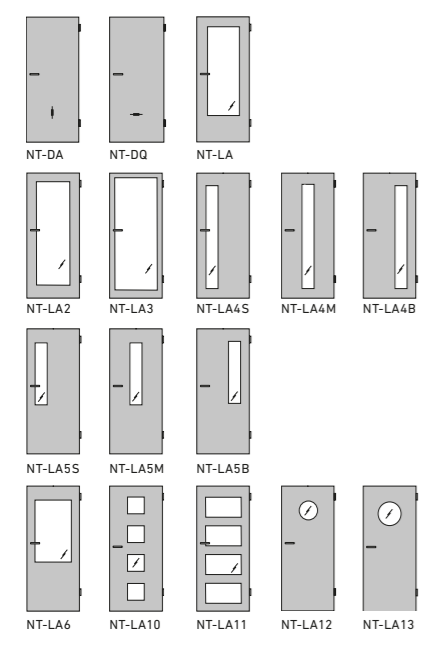
2 **MODELL:** GANZGLAS, SCHIEBETÜRBESCHLAG LINE MIT OBERLICHT UND WINDFANGELEMENT
GLAS: LINUS, Siebdruck-Veredelung
MODÈLE: ALL GLASS DOOR, LINE SLIDING DOOR MOUNTING WITH BORROWED LIGHT AND DRAUGHT ELEMENT
GLASS: LINUS, Screenprint finish

3 **MODELL:** NT-LA2-DA MIT OBERLICHT, WEISSLACK
GLAS: LINUS, Siebdruck-Veredelung
MODÈLE: NT-LA2-DA WITH BORROWED LIGHT, WHITE VARNISH
GLASS: LINUS, Screenprint finish

4 **MODELL:** GANZGLAS MIT OBERLICHT
GLAS: LINUS, Siebdruck-Veredelung
MODÈLE: ALL GLASS DOOR WITH BORROWED LIGHT
GLASS: LINUS, Screenprint finish

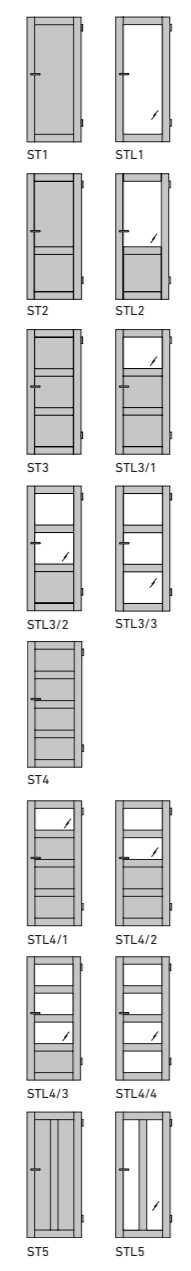
NORMTÜREN
STANDARD DOORS

NORMTÜREN
STANDARD DOORS



STILTÜREN
STYLISTIC DOORS

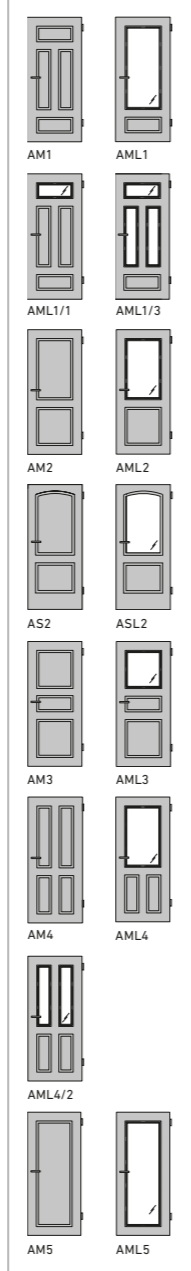
SYLT
SYLT



ERFURT
ERFURT



AMRUM
AMRUM

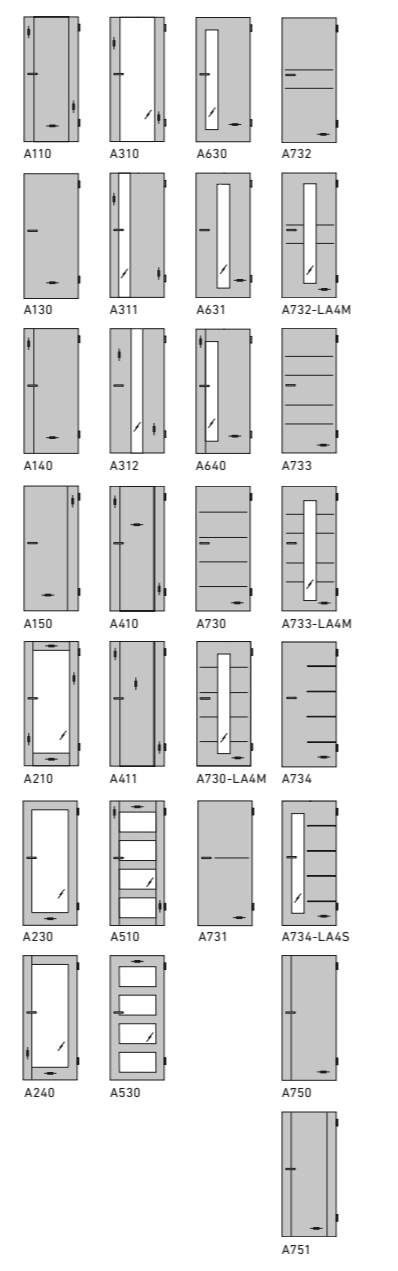


Oberflächen | Surfaces

Oberflächen Surfaces	Oberflächen Surfaces	Oberflächen Surfaces
<p>CEPAL</p> <ul style="list-style-type: none"> CePaL Authentic Akazie CePaL Weißlack 	<p>FURNIER</p> <ul style="list-style-type: none"> Ahorn Buche Weißliche Natur 	<p>LACK</p> <ul style="list-style-type: none"> Weißlack

DESIGNTÜREN
DESIGN DOORS


AURA
AURA



Oberflächen | Surfaces

Oberflächen Surfaces
<p>FURNIER</p> <ul style="list-style-type: none"> Ahorn Buche Nussbaum Weißliche Natur
<p>LACK</p> <ul style="list-style-type: none"> Weißlack

CORONA
CORONA

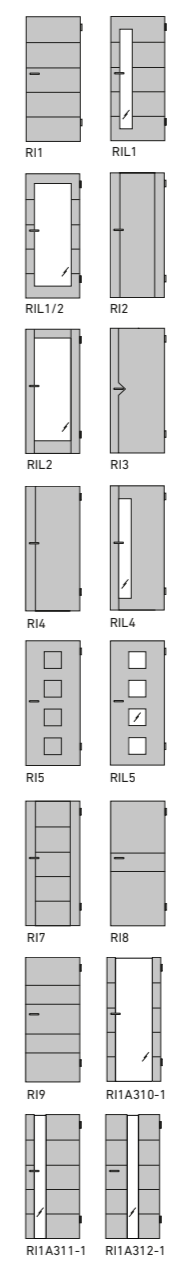


Oberflächen | Surfaces

Oberflächen Surfaces
<p>CEPAL</p> <ul style="list-style-type: none"> CePaL Pirus Arena DA/DQ CePaL Pirus Terra DA/DQ CePaL Pirus Nimba DA/DQ CePaL Pirus Carbo DA/DQ CePaL Authentic Akazie DA/DQ CePaL Authentic Eiche DA/DQ CePaL Authentic Bianco DA/DQ CePaL Authentic Grigio DA/DQ CePaL Ahorn Exklusiv CePaL Buche Exklusiv CePaL Esche Weiß CePaL Weiß Struktur Premium CePaL Weiß CePaL Grau Premium CePaL Weißlack 9010 CePaL Weißlack Exklusiv 9016 CePaL Eiche Premium CePaL Ahorn Premium

PROFILTÜREN
PROFILE DOORS

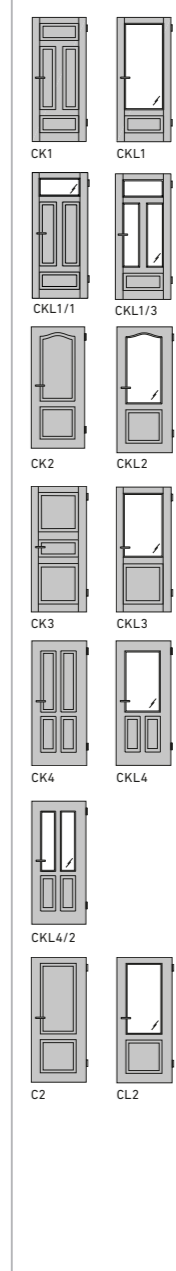
RIVA
RIVA



Oberflächen Surfaces

<p>LACK</p> <ul style="list-style-type: none"> Weißlack

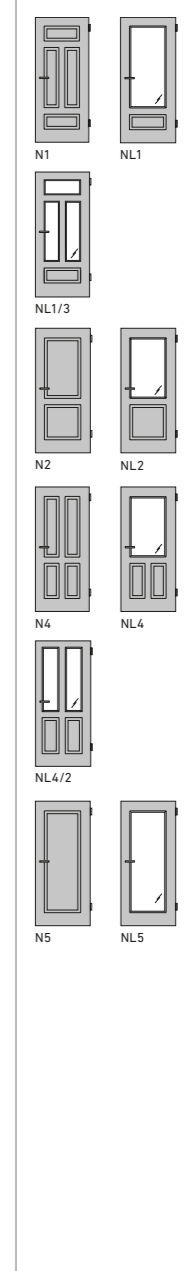
COMO
COMO



Oberflächen Surfaces

<p>LACK</p> <ul style="list-style-type: none"> Weißlack

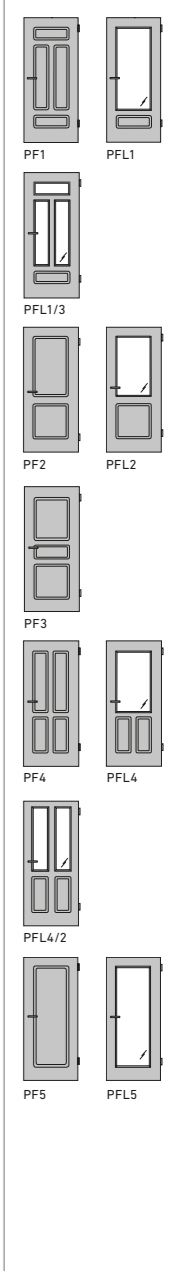
NEAPEL
NEAPLES



Oberflächen Surfaces

<p>LACK</p> <ul style="list-style-type: none"> Weißlack

PARMA
PARMA





Oberflächen Surfaces

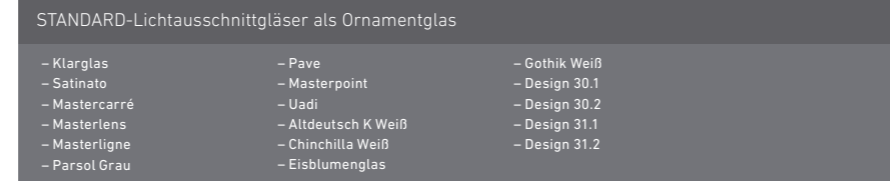

<p>LACK</p> <ul style="list-style-type: none"> Weißlack

GLASPROGRAMM
GLASS RANGE

**GANZGLASTÜREN
DESIGN** **GANZGLASTÜREN
ORNAMENT**



**LICHTAUSSCHNITTGLÄSER
LIGHT CUT-OUTS**



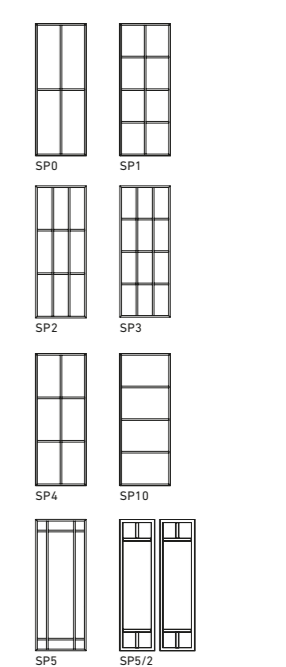
BESCHLÄGE
METALL FITTINGS

QUADRAL **RAVENNA** **SOFT**



SONSTIGES
OTHER

**SPROSSENRAHMEN
TRANSOM FRAMES**



**LEGENDE
EXPLANATION**


- nicht erhältlich in CePaL Authentic Akazie DQ, CePaL Pirus Arena DQ, CePaL Pirus Terra DQ, CePaL Pirus Nimba DQ, CePaL Pirus Carbo DQ not available in CePaL Authentic Akazie DQ, CePaL Pirus Arena DQ, CePaL Pirus Terra DQ, CePaL Pirus Nimba DQ, CePaL Pirus Carbo DQ
- △ nur erhältlich in CePaL Authentic Akazie DQ, CePaL Pirus Arena DQ, CePaL Pirus Terra DQ, CePaL Pirus Nimba DQ, CePaL Pirus Carbo DQ only available in CePaL Authentic Akazie DQ, CePaL Pirus Arena DQ, CePaL Pirus Terra DQ, CePaL Pirus Nimba DQ, CePaL Pirus Carbo DQ
- DQ Strukturrichtung DQ quer
Texture orientation DQ
- DA Strukturrichtung DA längs
Texture orientation DA
- LA Lichtausschnitt
Light cut-out
- GG Ganzglastür
All glass door
- ⇌ Strukturrichtung DQ quer
Texture orientation DQ
- || Strukturrichtung DA längs
Texture orientation DA

Perfekte Oberflächen, auch räumlich gesehen Perfect surfaces, including a dimensional vista

Türen mit Funktion Functional doors

Weitere Produktvarianten finden Sie in unserer umfangreichen technische Endkunden-Broschüre unter www.garant.de oder bei Ihrem Fachhändler vor Ort.

Other product variants can be found in our extensive technical end customer brochure on www.garant.de or contact your local specialist dealer.




CEPAL PIRUS CARBO DQ
CEPAL PIRUS CARBO DQ

CePaL – die intelligente Oberfläche

Wo es hart auf hart geht, müssen Türen eine Menge einstecken, ohne dass man es ihnen gleich ansieht. Ob in der privaten Mietwohnung oder im gewerblichen Bereich – Sie können sicher sein, dass auf CePaL auch die härteste Beanspruchung kaum Spuren hinterlässt. Schließlich sind die neuen CePaL-Oberflächen nicht nur erstaunlich kratz-, stoß- und abriebfest, sondern auch absolut schmutzunempfindlich und beständig gegen aushaltsübliche Reinigungsmittel. Unglaublich.

CePaL – the intelligent surface

When durability is the order of the day, doors must have plenty of mettle without this being obvious. Whether in a private rented apartment or at business premises – you can rest assured that even the toughest wear and tear will scarcely leave a mark on CePaL. And finally, the new CePaL surfaces are not just amazingly scratch, knock and tear-resistant, they are also completely dirt-proof and resistant to normal household detergents. Incredible.



WEISSLACK
WHITE VARNISH

Lack

Makellose Lackierungen sind einfach faszinierend. Mit hochwertigen, umweltschonenden UV-härtenden Acryllacken, modernen Walz- und Spritzverfahren und permanenter Qualitätskontrolle sorgen wir dafür, dass GARANT-Türen auch auf Jahre hinaus nichts von dieser Faszination verlieren. So sind unsere seidenmatten Weißlacktüren überall dort zu Hause, wo klassisches Türdesign und zeitgemäßer Pflegekomfort gefragt sind.

Varnish

Immaculate lacquering is simply fascinating. With high-quality, environmentally friendly UV-tempered acrylic lacquers, modern rolling and spraying procedures and permanent quality-control, we ensure that GARANT doors do not lose their fascination over the years. Thus, our white satin-finish doors are ideal for all houses where classic door design and contemporary care are the order of the day.




AHORN
MAPLE

Furnier

Sie sind das Beste, was Liebhabern natürlicher Materialien passieren kann. 11 Edelholzfurniere von Eiche bis Ahorn, von Buche bis Limba, von Nussbaum bis Mahagoni und anderen beliebten Hölzern zeigen lebendigen Charakter bis in die feinste Maserung. Die sorgfältige Auswahl und die meisterhafte Verarbeitung garantieren auf Tür und Futter ein ausgewogenes Oberflächenbild, die dezente Lackierung veredelt mit individueller Note und sorgt für lange Haltbarkeit und leichte Pflege. Natürlich.

Veneer

They are the best thing that can happen to aficionados of natural materials. Eleven high-grade wood veneers from oak to maple, from beech to limba, from walnut to mahogany and other popular woods offer true-to-life quality, right down to the finest grain. Careful selection and master craftsmanship guarantee a wellbalanced surface finish on doors and linings. The discreet lacquering in natural tones enhances the effect and ensures durability and simple maintenance. Natural.



LINUS
LINUS






Glas

Setzen Sie Raumakzente mit unserem innovativen Glasprogramm! Von geraden Linen über ornamentartige Formen bis zu naturnahen Holzmaserungen in Glas ist für jeden Geschmack etwas dabei. Ob Sie sich für unsere hochwertigen Designgläser in Laser- oder Siebdruckveredelung oder die zeitlos schönen Ornamentgläser entscheiden, ist ganz Ihnen überlassen. In jedem Fall können Sie auf perfektes Designverbund-Konzept zurückgreifen.

Glass

Our innovative glass line lets you place emphasis in your rooms. From straight lines to ornamental shapes and near-natural wooden texture in glass—there is something to suit all tastes. Whether you opt for our high-quality design glass in laser or screenprint finishes or for the timeless beauty of our ornamental glass—the choice is yours. And whatever you choose, it will always be based on a perfectly composite design concept.



-  **KLIMASTABILITÄT**
CLIMATE STABILITY
-  **MECHANISCHE BEANSPRUCHUNG**
MECHANICAL STRESS
-  **SCHALLSCHUTZ**
NOISE INSULATION
-  **EINBRUCHSCHUTZ**
BURGLARY PROTECTION
-  **BRANDSCHUTZ**
FIRE PROTECTION
-  **RAUCHSCHUTZ**
SMOKE PROTECTION
-  **STRAHLENSCHUTZ**
RADIATION PROTECTION
-  **WÄRMESCHUTZ**
HEAT INSULATION
-  **NASS-/FEUCHTRAUM**
WET/MOISTURE-PRONE AREAS

Schiebetürbeschlag LINE für Holztüren LINE sliding door mounting for wooden doors

Das schlanke Schiebetürsystem im Edelstahl-Design für Holz- und Ganzglastüren. LINE ist wahlweise auch mit Einzugsdämpfung (beidseitig) lieferbar.

Slender sliding door system in stainless steel design for wooden and solid glass doors. Optionally, LINE is also available with soft closure (on both sides).



1 **MODELL:** NT-LA4M-DQ, 2-FLG., SCHIEBETÜRBECHLAG LINE, AUSFÜHRUNG MIT ZARGE, CEPAL PIRUS CARBO DQ
GLAS: LINEUM, Siebdruck-Veredelung
MODÈLE: NT-LA4M-DQ, DOUBLE WINGED, LINE SLIDING DOOR MOUNTING, EXECUTION WITH FRAME, CEPAL PIRUS CARBO DQ
GLASS: LINEUM, Screenprint finish




2 **MODELL:** NT-LA4M-DQ, SCHIEBETÜRBECHLAG LINE, AUSFÜHRUNG MIT ZARGE, CEPAL PIRUS CARBO DQ
GLAS: LOOP, Siebdruck-Veredelung
MODÈLE: NT-LA4M-DQ, LINE SLIDING DOOR MOUNTING, EXECUTION WITH FRAME, CEPAL PIRUS CARBO DQ
GLASS: LOOP, Screenprint finish

3 **MODELL:** CORONA C312, SCHIEBETÜRBECHLAG LINE, AUSFÜHRUNG MIT ZARGE, CEPAL PIRUS CARBO
GLAS: ONDA 2, Laser-Veredelung
MODÈLE: CORONA C312, LINE SLIDING DOOR MOUNTING, EXECUTION WITH FRAME, CEPAL PIRUS CARBO
GLASS: ONDA 2, Laser finish

Schiebetürbeschlag LINE für Ganzglastüren LINE sliding door mounting for all glass doors

Das schlanke Schiebetürsystem im Edelstahl-Design für Holz- und Ganzglastüren. LINE ist wahlweise auch mit Einzugsdämpfung (beidseitig) lieferbar.

Slender sliding door system in stainless steel design for wooden and solid glass doors. Optionally, LINE is also available with soft closure (on both sides).



1 **MODELL:** GANZGLAS, 2-FLG., SCHIEBETÜRBECHLAG LINE, AUSFÜHRUNG OHNE ZARGE
GLAS: BAMBUS, Siebdruck-Veredelung
MODÈLE: ALL GLASS, DOUBLE WINGED, LINE SLIDING DOOR MOUNTING, EXECUTION WITHOUT FRAME
VERRE: BAMBUS, Screenprint finish

2 **MODELL:** GANZGLAS, SCHIEBETÜRBECHLAG LINE, AUSFÜHRUNG OHNE ZARGE
GLAS: SEVENTY, Siebdruck-Veredelung
MODÈLE: PORTE TOUT VERRE, LINE SLIDING DOOR MOUNTING, EXECUTION WITHOUT FRAME
VERRE: SEVENTY, Screenprint finish


3 **MODELL:** GANZGLAS, 2-FLG., SCHIEBETÜRBECHLAG LINE, AUSFÜHRUNG MIT ZARGE
GLAS: LINEUM, Siebdruck-Veredelung
MODÈLE: ALL GLASS, DOUBLE WINGED, LINE SLIDING DOOR MOUNTING, EXECUTION WITH FRAME
VERRE: LINEUM, Screenprint finish

QUADRAL

FÜR HOLZTÜREN | FOR WOODEN DOORS

FÜR GANZGLASTÜREN | FOR ALL GLASS DOORS

STANDARD-ROSETTE
STANDARD ESCUTCHEON



AUSFÜHRUNG BB
BB MODEL

FLACH-ROSETTE
FLAT ESCUTCHEON



AUSFÜHRUNG BB MAGNET-FLACHROSETTE
BB MODEL MAGNETIC FLAT ESCUTCHEON

STANDARD
STANDARD



AUSFÜHRUNG UV
UV MODEL

MAGNET-FALLE
MAGNETIC SPRING



AUSFÜHRUNG UV MAGNETFALLE
MAGNETIC SPRING UV DESIGN



WC-SCHLOSS WC LOCK
PZ-SCHLOSS SHAPED CYLINDER LOCK



WC-SCHLOSS WC LOCK
PZ-SCHLOSS SHAPED CYLINDER LOCK

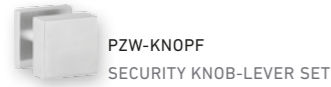


GEGENKASTEN
STRIKE BOX

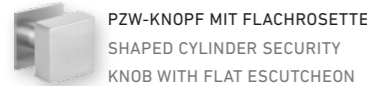


GEGENKASTEN MAGNET
STRIKE BOX MAGNET

WECHSELGARNITUR
SECURITY KNOB-LEVER SET



PZW-KNOPF
SECURITY KNOB-LEVER SET



PZW-KNOPF MIT FLACHROSETTE
SHAPED CYLINDER SECURITY KNOB WITH FLAT ESCUTCHEON



SCHUTZBESCHLAG ES1,
AUSSENANSICHT
FITTING PROTECTION ES1,
EXTERIOR VIEW



BAND (3-TLG.)
HINGE (3 PARTS)



OBJEKTSCHLOSS PZ
PROFILE CYLINDER CONTRACT LOCK

RAVENNA

FÜR HOLZTÜREN | FOR WOODEN DOORS


FÜR GANZGLASTÜREN | FOR ALL GLASS DOORS

STANDARD-ROSETTE
STANDARD ESCUTCHEON



AUSFÜHRUNG BB
BB MODEL

FLACH-ROSETTE
FLAT ESCUTCHEON



AUSFÜHRUNG BB MAGNET-FLACHROSETTE
BB MODEL MAGNETIC FLAT ESCUTCHEON

STANDARD
STANDARD



AUSFÜHRUNG UV
UV MODEL

MAGNET-FALLE
MAGNETIC SPRING



AUSFÜHRUNG UV MAGNETFALLE
MAGNETIC SPRING UV DESIGN



WC-SCHLOSS WC LOCK
PZ-SCHLOSS SHAPED CYLINDER LOCK



WC-SCHLOSS WC LOCK
PZ-SCHLOSS SHAPED CYLINDER LOCK

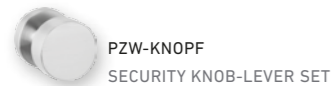


GEGENKASTEN
STRIKE BOX

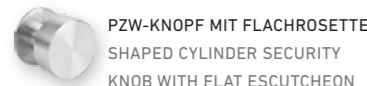


GEGENKASTEN MAGNET
STRIKE BOX MAGNET

WECHSELGARNITUR
SECURITY KNOB-LEVER SET



PZW-KNOPF
SECURITY KNOB-LEVER SET



PZW-KNOPF MIT FLACHROSETTE
SHAPED CYLINDER SECURITY KNOB WITH FLAT ESCUTCHEON



SCHUTZBESCHLAG ES1,
AUSSENANSICHT
FITTING PROTECTION ES1,
EXTERIOR VIEW



BAND (3-TLG.)
HINGE (3 PARTS)



OBJEKTSCHLOSS PZ
PROFILE CYLINDER CONTRACT LOCK

SOFT

FÜR HOLZTÜREN | FOR WOODEN DOORS

FÜR GANZGLASTÜREN | FOR ALL GLASS DOORS

STANDARD-ROSETTE
STANDARD ESCUTCHEON



AUSFÜHRUNG BB
BB MODEL

FLACH-ROSETTE
FLAT ESCUTCHEON



AUSFÜHRUNG BB MAGNET-FLACHROSETTE
BB MODEL MAGNETIC FLAT ESCUTCHEON

STANDARD
STANDARD



AUSFÜHRUNG UV
UV MODEL

MAGNET-FALLE
MAGNETIC SPRING



AUSFÜHRUNG UV MAGNETFALLE
MAGNETIC SPRING UV DESIGN



WC-SCHLOSS WC LOCK
PZ-SCHLOSS SHAPED CYLINDER LOCK



WC-SCHLOSS WC LOCK
PZ-SCHLOSS SHAPED CYLINDER LOCK

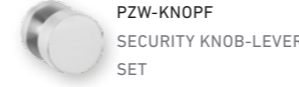


GEGENKASTEN
STRIKE BOX



GEGENKASTEN MAGNET
STRIKE BOX MAGNET

WECHSELGARNITUR
SECURITY KNOB-LEVER SET



PZW-KNOPF
SECURITY KNOB-LEVER SET



PZW-KNOPF MIT FLACHROSETTE
SHAPED CYLINDER SECURITY KNOB WITH FLAT ESCUTCHEON



SCHUTZBESCHLAG ES1,
AUSSENANSICHT
FITTING PROTECTION ES1,
EXTERIOR VIEW



BAND (3-TLG.)
HINGE (3 PARTS)




OBJEKTSCHLOSS PZ
PROFILE CYLINDER CONTRACT LOCK

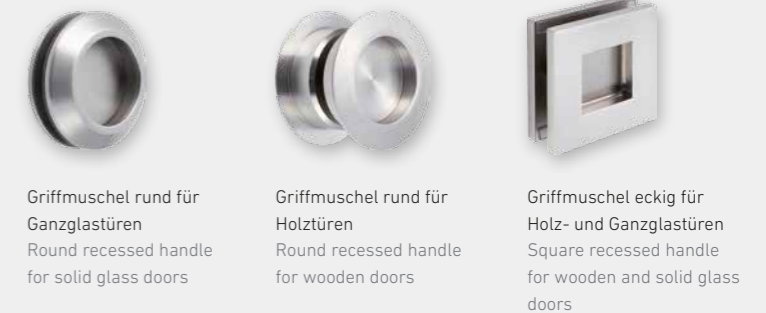
Griffstange eckig
Square handle bar

Griffstange rund
Round handle bar

Paar zur beidseitigen oder als Stück zur einseitigen Türbetätigung
Pair for two-sided or single-sided piece for door operation



SCHIEBETÜRGRIFFE SLIDING DOOR HANDLE



Griffmuschel rund für Ganzglastüren
Round recessed handle for solid glass doors

Griffmuschel rund für Holztüren
Round recessed handle for wooden doors

Griffmuschel eckig für Holz- und Ganzglastüren
Square recessed handle for wooden and solid glass doors



Griffstangen für Komplettöffnung
Handle bars for complete opening

Varianten mit 10 mm Griffleiste in Ausführungen Länge 400 mm, 800 mm und 1200 mm in Edelstahl für Ganzglastüren erhältlich
Models with 10 mm moulding type handle in lengths of 400 mm, 800 mm and 1200 mm available in stainless steel for solid glass doors

L: 400 mm/800 mm/1200 mm

GARANT Türen und Zargen GmbH

OT Ichtershausen

Garantstraße 1, Gewerbepark Thörey

99334 Amt Wachsenburg


T +49 (0) 36202/91-0

F +49 (0) 36202/91-150

E service@garant.de

I www.garant.de

Ihr GARANT-Fachhändler:



Das Zeichen für verantwortungsvolle Waldwirtschaft

Stand 01/2015

Drucktechnisch bedingte Farbabweichungen sowie Änderungen am Produkt vorbehalten.
Gestaltung Zentral-Marketing GARANT